# VERLOOP BEVOLKINGSONDERZOEK BORSTKANKER

## SCREENINGSMAMMOGRAFIE ELKE 2 JAAR I VROUWEN VAN 50 T.E.M. 69 JAAR

### 1 UITNODIGING OF MET VOORSCHRIFT




Uitnodiging krijg je in de bus of je maakt zelf een afspraak met een voorschrift van je dokter.

### 2 AFSPRAAK MAKEN

Als de afspraak op de brief je past, ga je er naartoe. Als de afspraak je niet past kan je bellen om ze te veranderen.

### 3 NAAR DE MAMMOGRAFISCHE EENHEID

Meld je aan bij de radiologische dienst.

Ga naar de wachtzaal en wacht tot je aan de beurt bent.

### 4 SCREENINGSMAMMOGRAFIE NEMEN



Je kleedt je bovenaan uit.

Een medewerker brengt je naar het mammografietoestel en legt uit wat er zal gebeuren.

De medewerker neemt twee foto's van elke borst en kijkt nadien of ze goed gelukt zijn.

Het onderzoek is gedaan, je mag je terug aankleden.

### 5 BEOORDELING

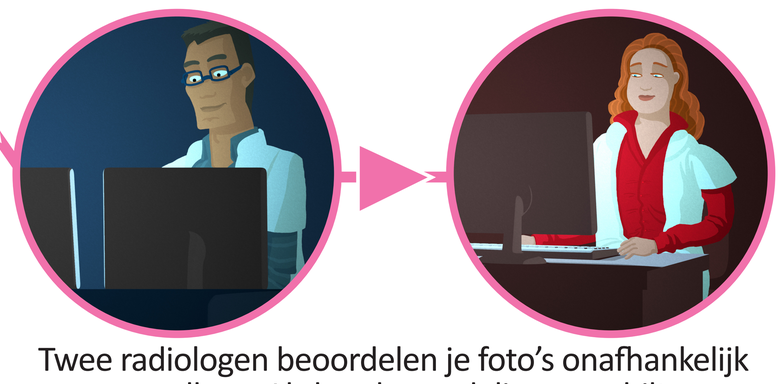

Twee radiologen beoordelen je foto's onafhankelijk van elkaar. Als hun beoordeling verschilt, bekijkt nog een derde radioloog de foto's.

### 6 RESULTAAT

Na 2 weken ontvangen jij en je arts het resultaat.

wel een afwijking: bijkomend onderzoek -> bespreken met je arts

geen afwijking: na twee jaar opnieuw een screeningsmammografie (tot en met 69 jaar)

1

BEVOLKINGS
ONDERZOEK
BORSTKANKER