



# Voel zelf ....

## Voorstellingen van de baarmoederhals




normale

baarmoederhals



goedaardige

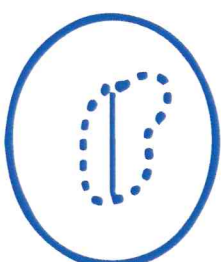
poliep



beginnende

niet-invasieve


kanker



beginnende

invasieve

kanker



gevorderde

invasieve

kanker

Baarmoederhalskanker wordt voorafgegaan door een aantal voorstadia (letsels die nog geen kanker zijn). Behandeling van deze voorstadia voorkomt het ontstaan van kanker.

Door elke drie jaar een uitstrijkje te laten nemen vanaf de leeftijd van 25 jaar tot en met 64 jaar, worden baarmoederhalskanker en de voorstadia ervan vroegtijdig opgespoord en behandeld.

\*Invasief = doorgroeiend in omliggend weefsel